

Виктория Соловьёва

# Моя книга



## **Вступление**

### **Об авторе**

Ф.И.О. Соловьева Виктория Геннадиевна

Дата и место рождения. 20.03.1984 г, Полтава, Украина

Образование. 2004-2009 Полтавский государственный педагогический университет им. В.Г.Короленко, факультет филологии и журналистики

Опыт работы.2010-2011 Социальный педагог в Монтессори-центре для детей-инвалидов «Соняшник» г.Полтава, Украина

2011-2012 Участник проекта от евро комиссии EVS (европейский волонтерский сервис) фонд «Wiatrak» Быдгощ, Польша

2013 Дневной присмотр за ребенком, работа частным образом

Дополнительные сведения 2010 г.Обучающий тренинг «Интегрированный подход в реабилитации детей с ДЦП по кондуктивной педагогике» Центр реабилитации «Krok za krokiem» Замость, Польша

Контактная информация e-mail: soloviova.vika@mail.ru

Персональный сайт <http://niana-vika.nethouse.ua/>

### **Что такое PECS?**

В переводе с английского Picture Exchange Communication System (PECS) -это коммуникационная система с помощью обмена картинок, которая сейчас приобретает все большую популярность. Была разработана доктором Andrew Bondy и его помощником Lori Frost из Программы коррекции аутизма штата Делавэр. Поже они создали частную консультационную фирму Pyramid Educational Consultants для продажи этой технологии и обучения специалистов работе с ней.

#### **Основные преимущества системы PECS**

- позволяет быстро приобрести базисные функциональные навыки коммуникации;
- ребенок быстро обучается проявлять инициативу и спонтанно произносить слова;
- общение с окружающими людьми становится доступно. Это помогает в обобщении приобретенных вербальных навыков.

Использование PECS ускоряет развитие разговорной речи благодаря использованию словесного и визуального символа в процессе обмена .

## **Шесть шагов PECS**

Любая система представляет собой упорядоченные элементы, структуру, которая функционирует по своим законам и правилам. PECS не исключение. Обязательное условие для начала обучения ПЕКС- у ребенка должно быть самостоятельное желание что-то получить или сделать).

Прежде чем начать работать с ребенком, необходимо провести диагностику. Нужно выяснить что любит ребенок, с кем проводит время, куда он ходит, а так же то, что он не любит. Эта информация послужит для составления мотивационных факторов и стимулов, которые вы будете использовать в работе. После того, как стимулы определены, необходимо подготовить материалы:

- фотокарточки (пиктограммы) любимых мотивационных стимулов;
- липучки;
- папка и бумажные разделители на которые прикрепляют липучки и фотографии;
- на будущее – картонную полоску с липучкой, на которую можно прикреплять несколько карточек в определенном порядке

Первый этап. Основная цель - научить ребенка подавать коммуникативному партнеру карточку, что бы получить предмет который он хочет.

Второй этап - закрепить и обобщить навык, обученный на первом этапе

Третий этап - обучения различия карточек. Ребенок должен научиться выбирать карточку желаемого / не желаемого предмета из всех карточек, которые находятся в его коммуникационной книге или на доске .

Четвертый этап - ребенок складывает несколько карточек в предложение.

Пятый этап - научить ребенка отвечать на вопрос «Что ты хочешь?»

Шестой этап - ребенок учиться комментировать происходящее события в его окружающей среде.

## **Символы PECS**

Графические символы можно создавать в специальной компьютерной программе Boardmaker, которая содержит готовые пиктограммы

разработанные Майер Джонсон (Mayer Johnson) переведенные на 44 языка мира. Это несколько тысяч рисунков обозначающие слова и простые действия. Кроме того в Boardmaker можно создавать свои собственные пиктограммы с помощью картинок и фотографий. Желательно распечатанные пиктограммы заламинировать - так они будут храниться дольше.

### **«Моя книга»**

«Моя книга» - так я назвала свое пособие. Название символично, я могу сказать моя книга, как автор, который ее разработал, но ребенок, который будет использовать ее как свою коммуникативную книгу, также скажет – моя книга.

«Моя книга»- уникальна тем, что она не имеет нумерации страниц, это значит что у нее нет начала и конца. Каждая страница логически завершена. Специалисты и родители могут использовать только те страницы, которые им необходимы.


«Моя книга» содержит пиктограммы и фотографии по темам, которые можно оставить в книжном варианте, либо вырезать и использовать, как пиктограммы для игр или коммуникационной книги. Кроме того в пособие визуализированы тексты и стихотворения.

«Моя книга» в конце содержит приложения в виде готовых пиктограмм распорядка дня дошкольника и школьника, дома и в реабилитационном центре.

да




нет



мне это нравится



мне это не нравится

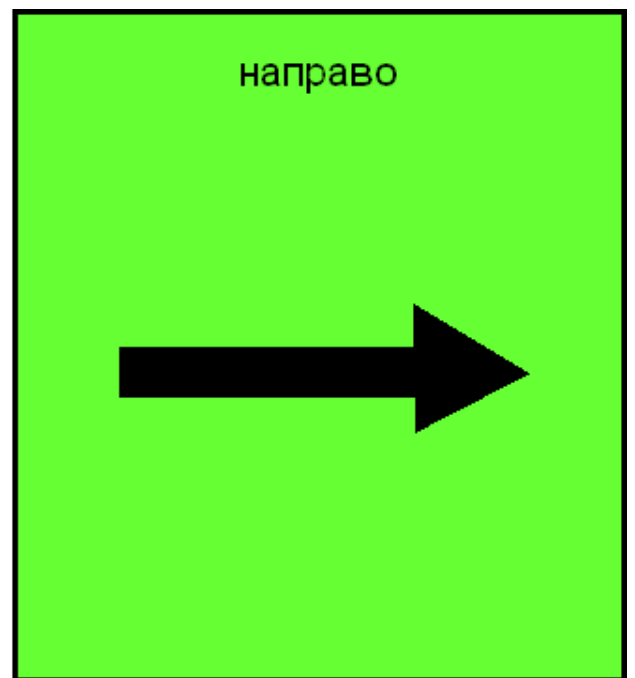







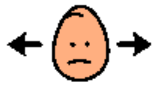


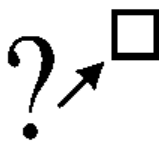
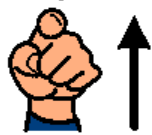

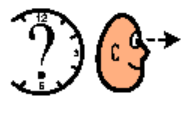













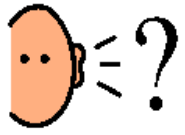

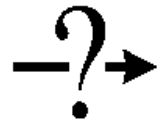








да








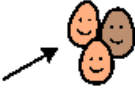






нет













<p>задай мне вопрос да/нет</p> 	<p>вопрос</p> 	<p>да</p> 	<p>нет</p> 	
<p>какой</p> 	<p>что</p> 	<p>Что это?</p> 	<p>Ты что задумал?</p> 	<p>когда</p> 
<p>Когда увидимся?</p> 	<p>какого цвета ?</p> 	<p>Как погода?</p> 	<p>догадаться</p> 	<p>сколько</p> 
<p>как</p> 	<p>где</p> 	<p>который</p> 	<p>кто</p> 	<p>почему</p> 
<p>проблема</p> 	<p>Ты торопишься?</p> 	<p>Можно мне...</p> 	<p>Знаешь что?</p> 	<p>Ты слышал</p> 
<p>Как поживаешь?</p> 	<p>Как дела?</p> 	<p>Я запутался</p> 	<p>Как тебя зовут?</p> 	<p>спрашивай меня</p> 
<p>Ты понимаешь?</p> 	<p>Можно я сыграю?</p> 	<p>У тебя есть</p> 	<p>Как играть?</p> 	<p>Кто ходит первым?</p> 

# МЕСТОИМЕНИЯ

<p>Я</p> 	<p>ты</p> 	<p>он</p> 	<p>она</p> 	<p>мы</p> 	<p>они</p> 
<p>мой</p> 	<p>твой</p> 	<p>его</p> 	<p>ее</p> 	<p>наш</p> 	<p>их</p> 

 <span style="font-size: 2em; margin-left: 20px;">Я</span>	 <span style="font-size: 2em; margin-left: 20px;">Мы</span>
 <span style="font-size: 2em; margin-left: 20px;">ты</span>	 <span style="font-size: 2em; margin-left: 20px;">вы</span>
 <span style="font-size: 2em; margin-left: 20px;">он</span>	 <span style="font-size: 2em; margin-left: 20px;">она</span>
 <span style="font-size: 2em; margin-left: 20px;">оно</span>	 <span style="font-size: 2em; margin-left: 20px;">они</span>

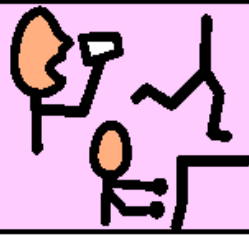


# ЛЮДИ



человек 	семья 	я 	друзья 	соседи 	Все 
женщина 	мать 	бабушка 			
мужчина 	отец 	дедушка 			
ребенок 	брат 	дядя 			
мальчик 	сестра 				
девочка 	тетя 				


глаголы



переодеваться



одеваться



вытирать  
лицо



кушать



пить



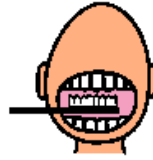
проснулся



застилать  
постель



чистить зубы



причесываться



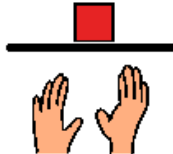
мыть руки



спать



хотеть



Я хочу...



играть



смотреть  
телевизор



ходить  
в магазин



вырезать  
и клеить



ходить  
в гости




входить



выходить



уходить



читать



плакать

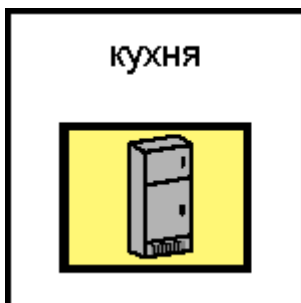



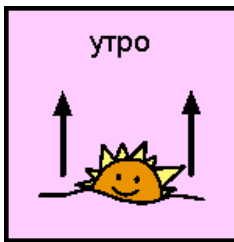


смеяться



улыбаться





Это время нам знакомо:  
это время для подъема.  
На зарядку, как зайчата,  
по утрам бегут ребята.  
Умывайся, не ленись,  
чистым завтракать садись.

Про мокрые штанишки

И девчонки



и мальчишки



Часто писают в штанишки



Мамы негодуют



а детишки дуют



На глазах



у всей страны



гордо писают в штаны



Но когда большими станут



они писать перестанут



Эдуард  
Успенский





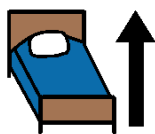
# Утро Вероники

1

проснулся



встать  
с кровати



халат



тапочки



2

туалет



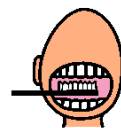
смыть унитаз



мыть руки




чистить зубы



3

одеваться



колготки



платье



сапоги



4

собрать школьную  
сумку

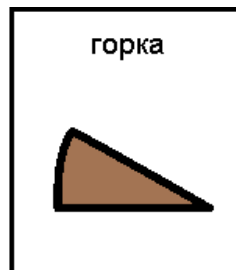





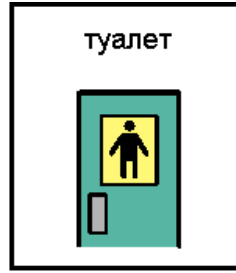


застилать постель

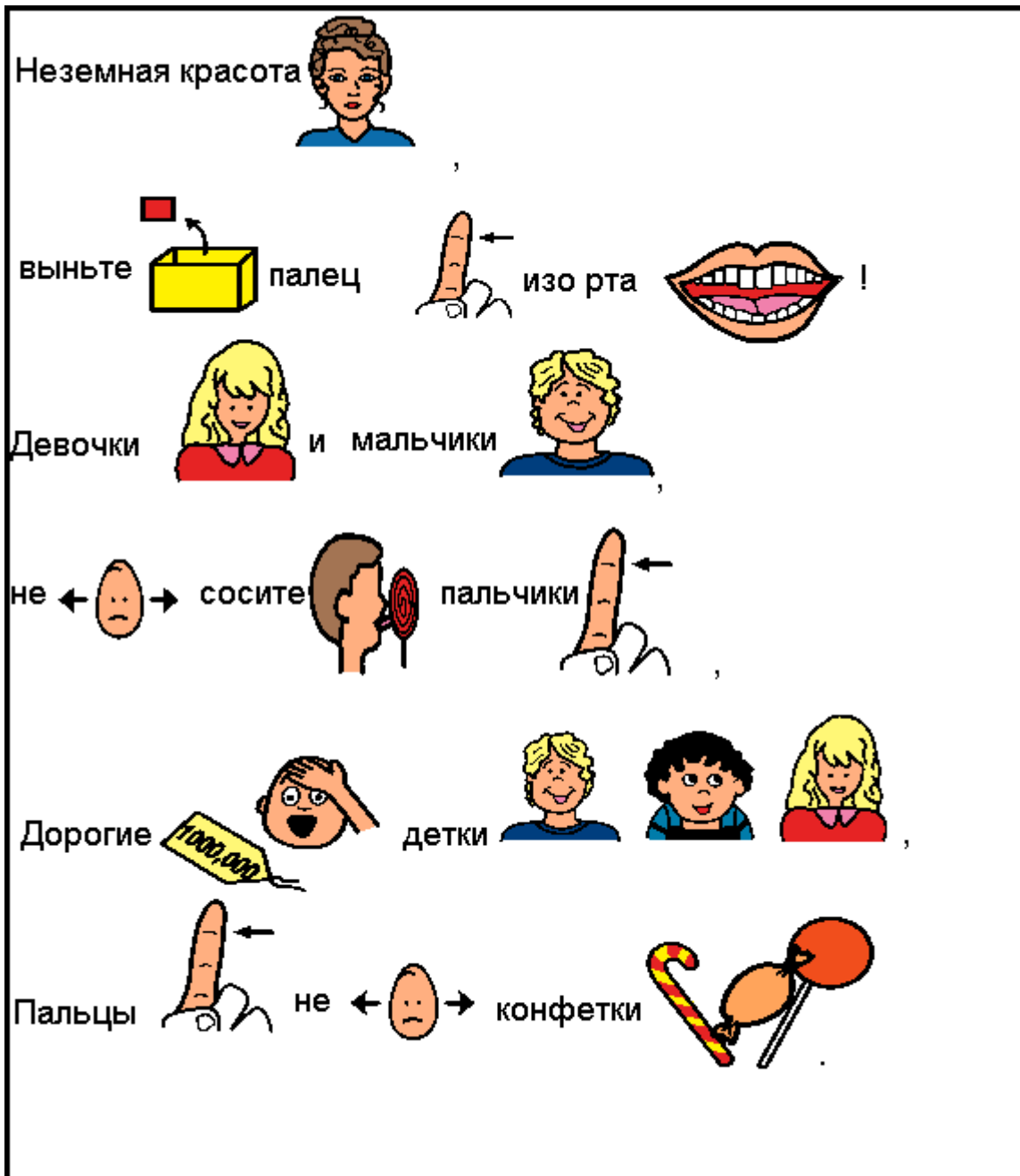


завтрак



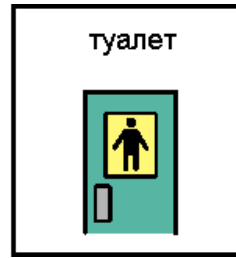




Про девочку, которая сосёт палец



Эдуард  
Успенский





Это время-время сна.  
Спит за окнами сосна,  
спит пескарь на дне речном,  
спит медведь в краю лесном.  
Сладкий сон сморил ребят,  
лишь часы тик-так не спят.



время

когда



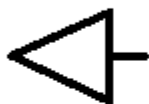
Когда увидимся?



Давно пора



прошлое



настоящее



будущее



вчера



сегодня



завтра



часы



час



минута



секунда



утро



день



вечер



ночь



завтрак



обед






полудник








ужин



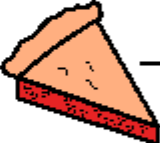





# ЧАСЫ




Когда  ложиться  и вставать 



когда  игру  нам затевать,

когда  садиться  за урок 

когда  с малиной есть  пирог 

нам  все часы  покажут  точно,

чтоб на  : "Который час"  

Ответить  мог ты  всякий раз.



прошлое



настоящее



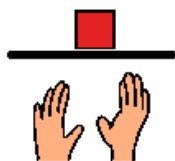
будущее



спать



хотеть



Я хочу...



играть



смотреть телевизор



ХОДИТЬ  
В МАГАЗИН



вырезать  
и клеить



ХОДИТЬ  
В ГОСТИ




ВХОДИТЬ



ВЫХОДИТЬ



УХОДИТЬ



читать



плакать



смеяться



улыбаться



принимать  
ванну



кушать



пить



причесываться



мыть руки




проснулся



спать



одеваться

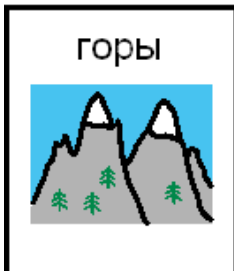
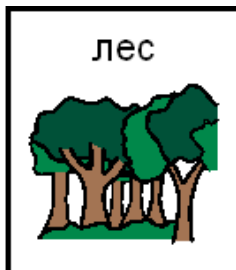
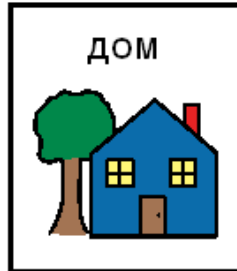
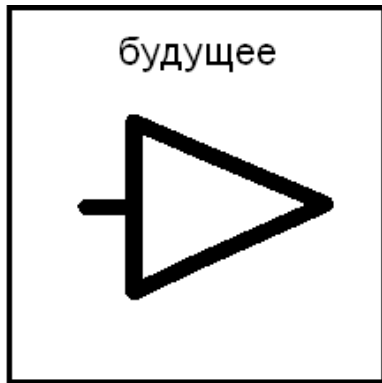
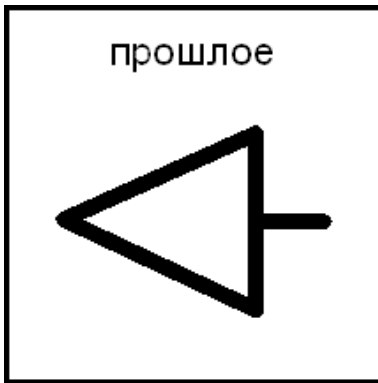


вытирать лицо

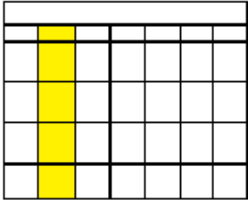


вытирать руки

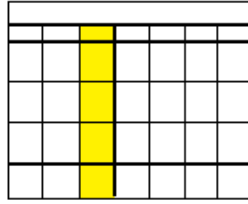




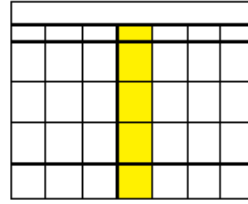
понедельник



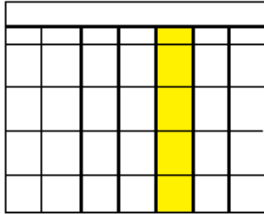
вторник



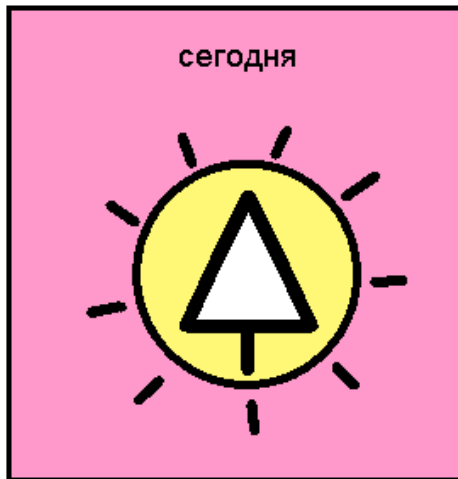
среда



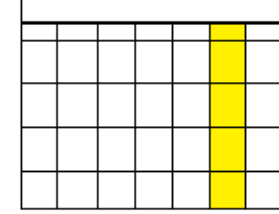
четверг



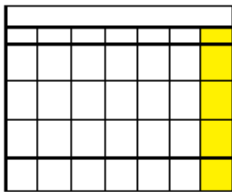
сегодня



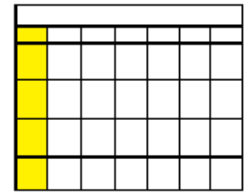
пятница



суббота



воскресенье



неделя



выходные



Понедельник



Борщ

Вторник



Каша

Среда



Котлеты

Четверг



Омлет

Пятница



Капуста

Суббота



Мясо





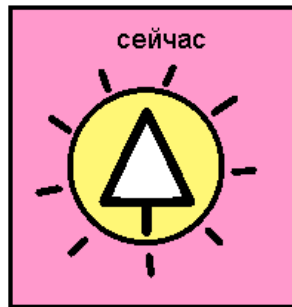
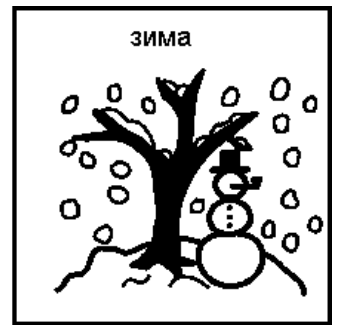
Воскресение



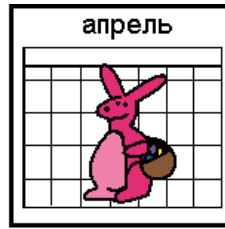

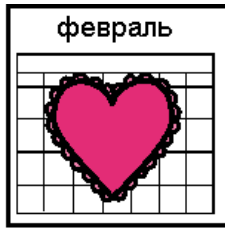


Торт


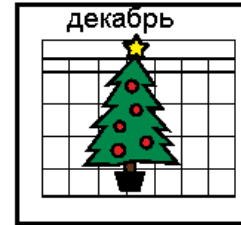
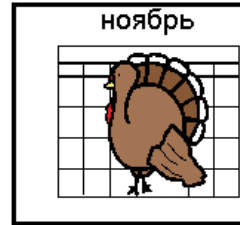
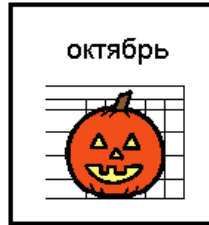
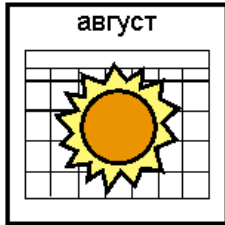

неделя







год  
20\_\_





идет снег



облачно



туманно



сегодня



Какая погода?



солнечно



гроза



идет дождь



мне нравится



мне не нравится



Какая погода ?



солнечно



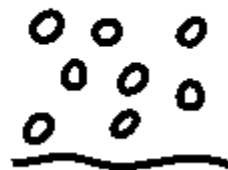
туманно



идет дождь



идет снег







# ЗОНТИК







-Какая  погода,  скажи  ,если можно,-

У окна  зонтик  спросил  осторожно.

-Солнце сияет  ,услышал  в ответ,



и в небе  высоком  ни облочка  нет 

В углу  повернулся  зонтик  ,вдыхая :



-Погода  такая  ,сказал  он,-плохая 


-Какая  погода,  скажи  ,если можно,-

-Назавтра- спросил  зонтик  опять осторожно.

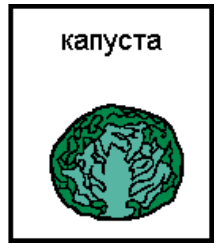
-Серо  и сыро,-услышал  в ответ,-

-Тучки  и дождик 



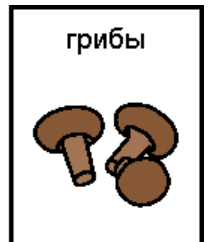
И зонтик  воскликнул  :

-Ура !Благодать  !

в такую  погоду  можно гулять !



## ОВОЩИ



ОВОЩИ




Эти пиктограммы можно оставить в книжном варианте, а можно вырезать и использовать в играх.

морковь




морковь



помидор



помидор





капуста



капуста



цветная капуста



цветная капуста




картофель




картофель



огурец




огурец



лук



лук



тыква



тыква



кабачок



кабачок



редис



редис



горох



горох





сладкий перец




сладкий перец



горький перец



горький перец



шпинат



шпинат



Я хочу...



кушать




Не хочу



помидор



огурец



капуста




картофель



редис



лук



тыква



кабачок



цветная капуста



сельдерей



кукуруза



горький перец



грибы



горох

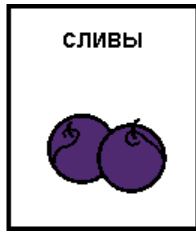


шпинат






сладкий перец





## ФРУКТЫ



фрукты




Эти пиктограммы можно оставить в книжном варианте, а можно вырезать и использовать в играх.

персик



персик



абрикос




абрикос



банан




банан



ВИШНИ




ВИШНИ



виноград




виноград



грейпфрут



грейпфрут





яблоко




яблоко



груша



груша



клубника



клубника



дыня




дыня



арбуз



арбуз



ананас



ананас



апельсин



апельсин



ЛИМОН



ЛИМОН



СЛИВЫ



СЛИВЫ





дыня



Я хочу...



кушать



абрикос



яблоко



груша



арбуз



апельсин



банан



виноград



персик



сливы



ВИШНИ



фруктовый  
рулет



грейпфрут



ЛИМОН



клубника



мясо молодого барашка



свиная отбивная



куриная грудка



филе курицы



куриные окорочка



говядина



## МЯСО



МЯСО



колбасы



птица



бекон



ветчина



ребрышки

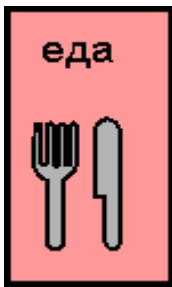


индейка



кусочки курицы





**Е Д А** Эти пиктограммы можно оставить в книжном варианте, а можно вырезать и использовать в играх.

жареный картофель



жареный картофель



пельмени




пельмени



бутерброд



бутерброд



пицца



пицца



спагетти



спагетти



яичница



яичница





рыба



рыба



свиная отбивная



свиная отбивная



картофельное пюре



картофельное пюре



рис



рис



колбасы




колбасы



сыр



сыр



куриные окорочка



куриные окорочка



блины




блины



птица



птица





Окрошка



Солянка



Уха



Суп-пюре



Суп



Суп с курицей



Бульон



Борщ



Рассольник




Из мяса,  зелени  и куруп  ,  
 Картошки,  сала,   
 моя  мама  сварила  суп  ,

Жаль только,мало - .




# Как приготовить бутерброд

Давай готовить




Бутерброд с колбасой



мне нужно



хлеб



колбасы



нож



доска

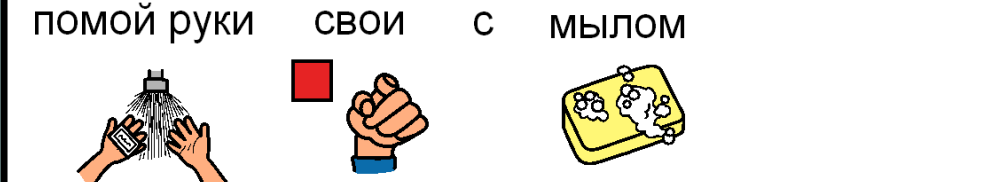


тарелка



1

помой руки свои с мылом



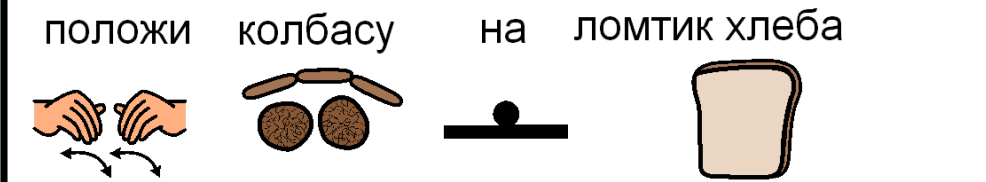
2

Возьми 1 ломтик хлеба

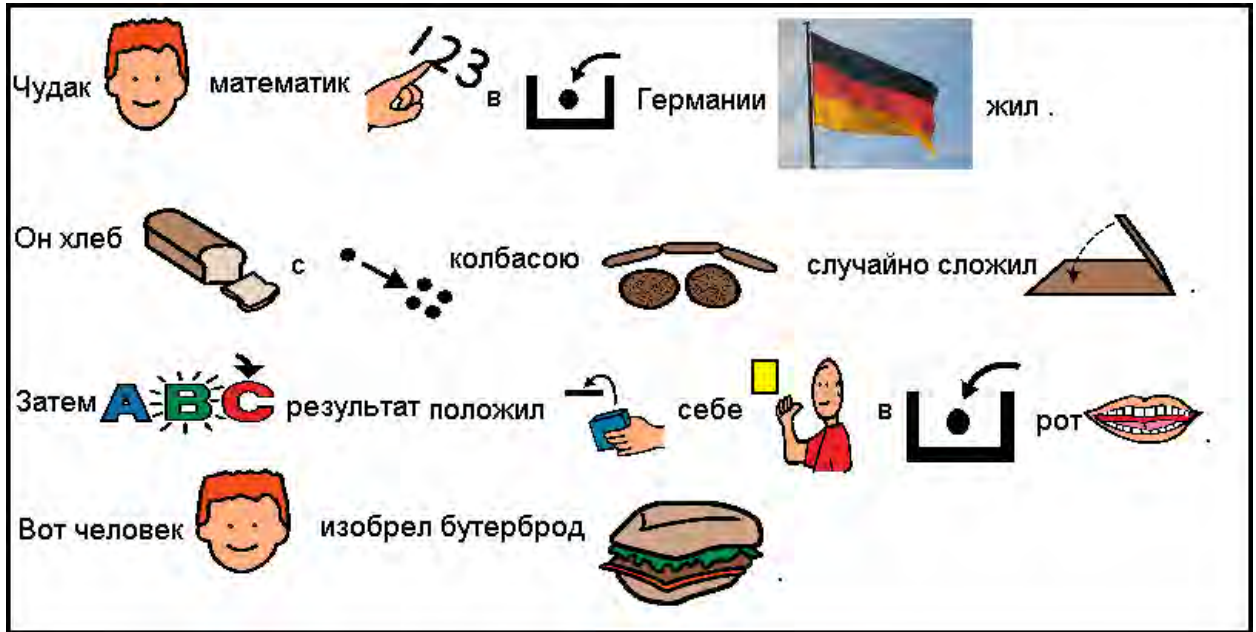


3

положи колбасу на ломтик хлеба




## БУТЕРБРОД

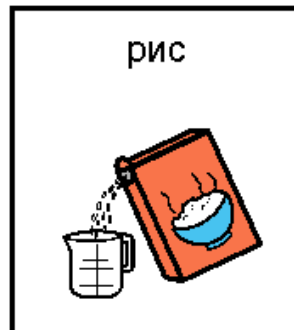
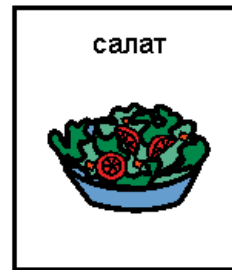

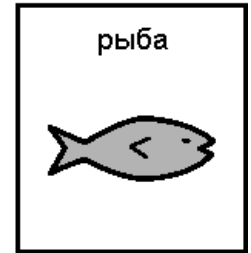
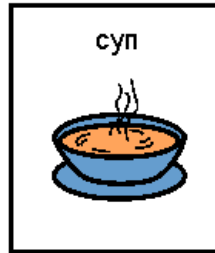
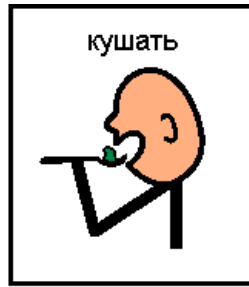





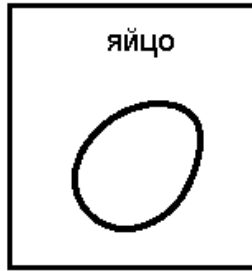
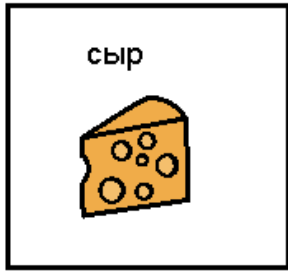
Г.Сапгир

## ПИРОГ



В.Орлов





Я хочу...



пить



томатный сок



спрайт



яблочный сок



виноградный сок



апельсиновый сок




ананасовый сок



пепси



шоколадное молоко



молоко



чай



лимонад



компот



горячий  
шоколад



Фанта





кофе




кока-кола

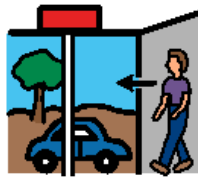





рисовать



гулять



смотреть мультик



петь



играть с другом



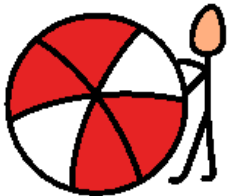
мне нравится



плавать



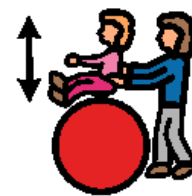
играть с мячом



играть с песиком



прыгать на мяче



вырезать и клеить



мороженое



десерт



шоколад



конфеты



праздники



украшать



загадывать  
желание



подарок





ВЫРАЖЕНИЕ ЛИЦА





# Выражение лица



Восхищенное



Веселое



Радостное



Довольное



Любопытное



Удивленное



Озадаченное



Испуганное



Уставшее



Сонное



Задумчивое



Расстроенное



Нахмуренное

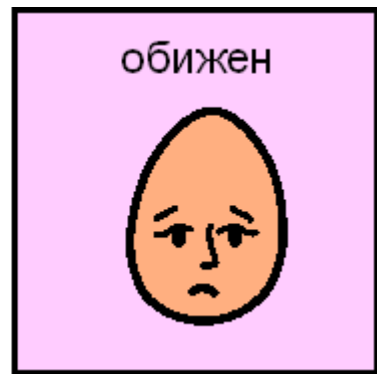


Злое



Плаксивое





НАСТРОЕНИЕ

Что **?** случилось? Я не знаю .

Может, мало проспала ?

Может, горькая обида ,

верх над разумом взяла ?

Слезы льются, как из ведра .

Тушь с ресниц смывают ,

может, так порой у всех ,


иногда бывает ?

Может каждому из нас ,

отведен час грусти .

Пореву чуть-чуть сейчас .

и печаль отпустит .



КТО ЗАГРУСТИЛ-ТОМУ ДАРИУ УЛЫБКУ.

Кто загрузил - тому дарю улыбку ,

улыбку звезд и летнего тепла .

Пусть тишину разрушат звуки скрипки,


мелодия , прозрачнее стекла.

Разочарованным дарю надежду ,

а с ней возможность верить вновь,

и лучше новое окажется, чем прежде ,

пусть верят в чудо под названием Любовь .



КАКОЕ ВЫРАЖЕНИЯ ЛИЦА НА ФОТОГРАФИЯХ?


боюсь



скучно



запутался



обижен



волнуюсь



расстроен






КАКОЕ ВЫРАЖЕНИЯ ЛИЦА НА ФОТОГРАФИЯХ?


напуган



удивлен



в порядке




рад



счастлив



зол







КАКОЕ ВЫРАЖЕНИЯ ЛИЦА НА ФОТОГРАФИЯХ?


напуган




разочарован




в депрессии




страшно



расстроен



ужасно





КАКОЕ ВЫРАЖЕНИЯ ЛИЦА НА ФОТОГРАФИЯХ?

скучно




разочарован




обижен




страшно



расстроен



ужасно








КАКОЕ ВЫРАЖЕНИЯ ЛИЦА НА ФОТОГРАФИЯХ?

доволен




рад




счастлив




в порядке



удивлен



ОТЛИЧНЫЙ



# Профессии

космонавт



няня



служащий  
банка



парикмахер



начальник



повар



врач



пожарный



библиотекарь



певец



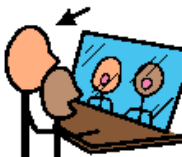
журналист



учитель



логопед



солдат



директор



президент



милиции



почтальон



адвокат



рабочий



фермер



зубной врач



строитель



уборщик



медсестра



## ПРОФЕССИЯ

Профессия- основной род занятий  
трудовой деятельности

Стюардесса



Учитель



Повар



Моряк



Врач



Космонавт



Спасатель МЧС



Художник



Фотограф





Парикмахер



Библиотекарь



Археолог



Певица



Журналист



Спортсмен




Балерина



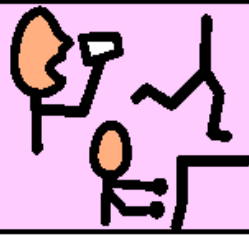
Милиционер



Фотомодель



глаголы



рисовать



петь



смотреться  
в зеркало



смотреть



смотреть  
телевизор



плавать



прыгать  
на мяче



украшать



загадывать  
желание



праздновать



танцевать



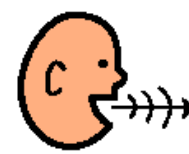
молиться



верить



говорить



любить



нравиться




не люблю



целовать



расти



сажать



делать



делать



делиться



отдыхать



садиться



# Прилагательное

большой



маленький



толстый



худой




молодой




старый



высокий



низкий



новый



старый



мокрый



сухой



богатый



бедный



быстрый



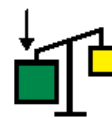
медленный




легкий



тяжелый



холодный



жаркий




сильный



слабый

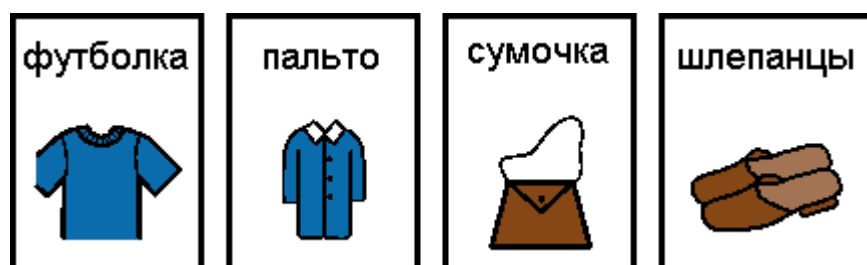
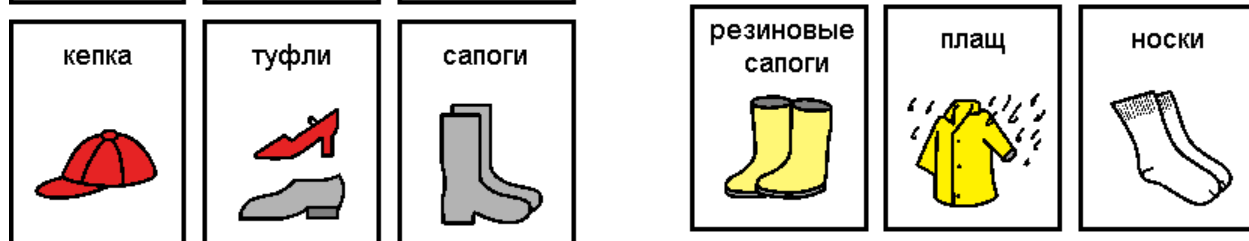



сладкий



кислый







**СРАВНИ КАРТИНКИ**

**мокрые штаны**



**сухие штаны**



**грязное платье**



**чистое платье**



**большая шапочка**



**маленькая шапочка**





**старый ботинок**

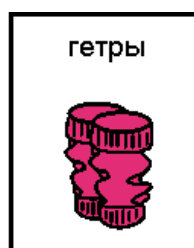
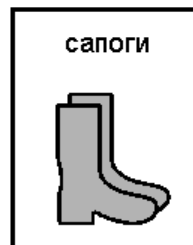
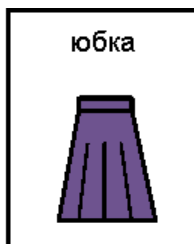


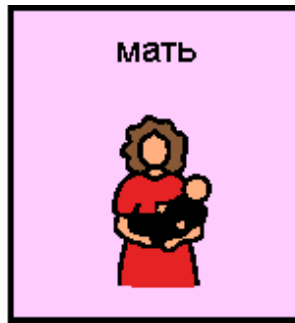

**новый ботинок**



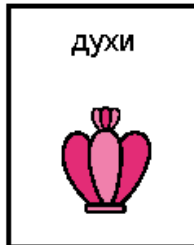
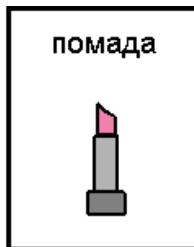


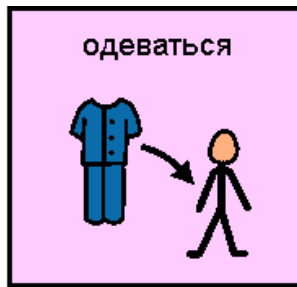
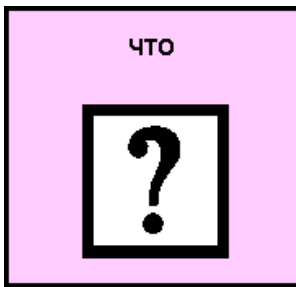
ЧТО ОДЕНЕТ ДЕВОЧКА?



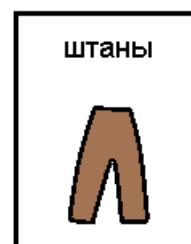

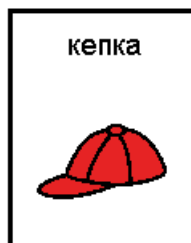




ЧТО В МАМИНОЙ СУМОЧКЕ?





ЧТО ОДЕНЕТ МАЛЬЧИК?





## ЧТО У МАЛЬЧИКА В КАРМАНЕ?

Как у девочек на платье  
Есть кармашек для платка,  
И в руке девчонка держит  
На метро два пятака.  
Вот и весь ее багаж...

Ну а что же мальчик наш?

А у мальчика на платье  
Пять карманов или шесть.  
Носовой платок — не знаю,  
А рюхляк точно есть.

Авторучка, батарейки,  
Ремешок от телогрейки.  
Выключатель, зажигалка  
(Не работает, а жалко).

Мел в коробочке и ластик,  
Пузырек и головастик.  
Он в бидоне находился,  
А бидончик прохудился,  
Чтоб теперь его спасти,  
Надо в речку отнести...  
Карандаш, перо, точилка,  
Гирька и увеличилка.

В целлофане пирожок —  
Одному щенку должок...

Вот каков он, мальчик наш,  
И каков его багаж.

Для него и самосвала,  
Очевидно, будет мало.  
Дать ему для багажа  
Пять машин из гаража.






Новый год




Рождество



День святого  
Валентина



8 Марта



Пасха



праздники



День Победы



день рождения



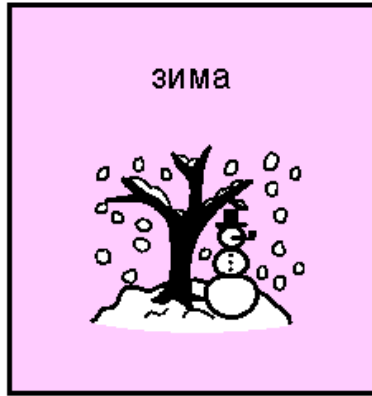
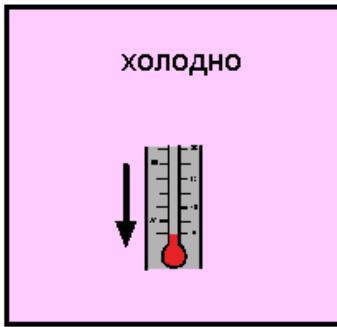
День всех святых



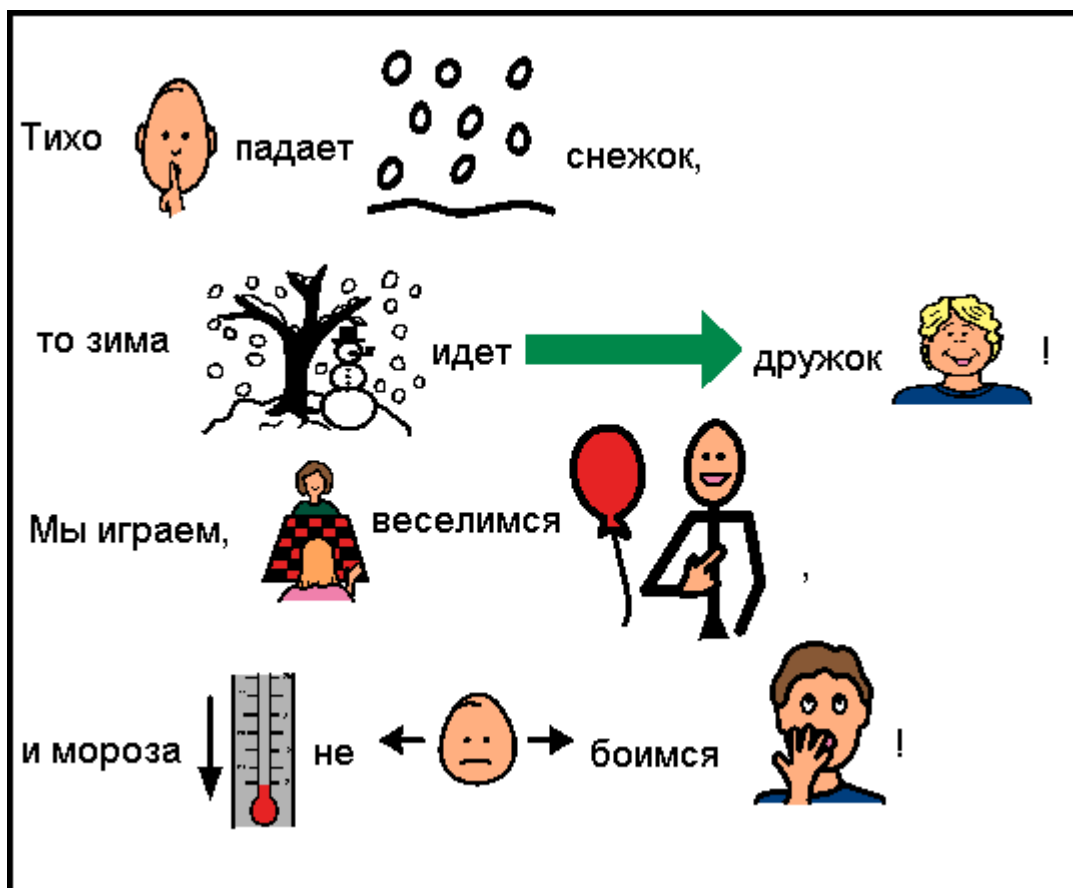
День святого Николая







## ТИХО ПАДАЕТ СНЕЖОК



### Загадка

Одеяло белое  
не руками сделано.  
Не ткалось и не кроилось  
с неба на землю свалилось.  
Ответ: СНЕГ

# КОРОТКИЙ РАССКАЗ О ЗИМЕ



Она явилась закутаная, белая , холодная .

-Кто ты -спросили дети .

-Я время года зима . Я принесла с собой снег .

и скоро набросаю его на землю . Он все .

укроет белым пушистым одеялом . Тогда .

придет мой брат - дедушка Мороз и заморозит .

все . А если дети будут хорошо себя вести, он подарит подарок.

## САМЫЙ ГЛАВНЫЙ ИЗ ГОСТЕЙ!

-Кто в нарядной теплой шубе  
С длинной белой бородой,  
В Новый год приходит в гости,  
И румяный, и седой?  
Он играет с нами, пляшет,  
С ним и праздник веселей!  
-Дед Мороз на елке нашей  
Самый главный из гостей!

Дед Мороз



ХОДИТЬ  
В ГОСТИ



праздники



играть

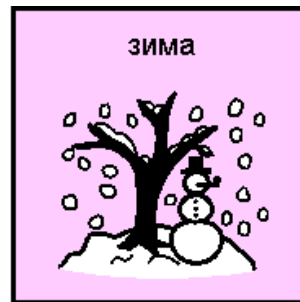



петь

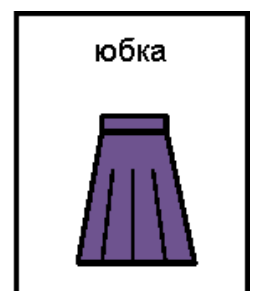
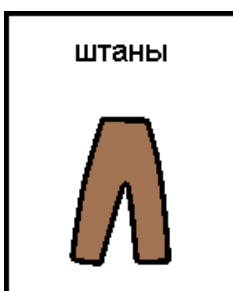
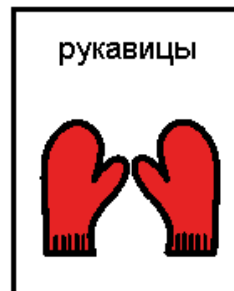

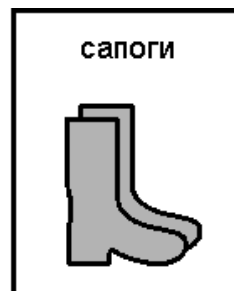
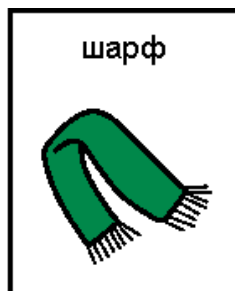


Новогодняя  
елка





ЧТО ОДЕНЕШЬ ЗИМОЙ?





### ЕЛКА НАРЯЖАЕТСЯ

Елка наряжается  
 праздник приближается.  
 Новый год у ворот,  
 ребятишек елка ждет

Я.АКИМ



# Новогоднее поздравление снеговика



Снеговик  письмо шлет  другу  :



"Я  тебе  желаю  вьюгу 

Чтоб метль  весь год **20**\_\_\_ мела 

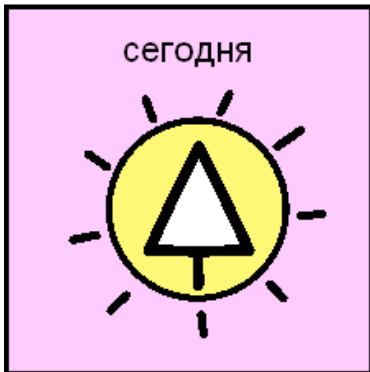
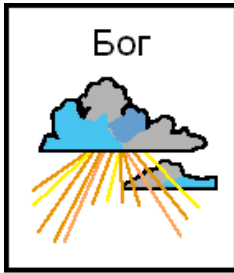
Льда,  сугробов, снежных горок,  

и мороза  "минус сорок" – **40** ...

и душевного  тепла  !







## РОЖДЕСТВО

Светлый праздник Рождества !  
Нет счастливей торжества !  
В ночь рождения Христа  
Над землей зажглась звезда.  
С той поры через столетья  
Нам она, как солнце светит.  
Согревает верой души,  
Чтобы мир стал краше, лучше.  
Дарит искры волшебства  
Светлый праздник Рождества !  
Мир приходит в каждый дом,  
Поздравляем с Рождеством!

Рождество  
Христово



Иисус



Дева Мария



Библия



изучение  
библии



благословение



святой дух



святая вода



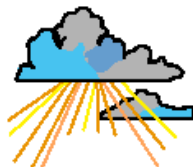
церковь



ангел



Бог



священник



верить




молиться




влюбленные



признаваться



любить



валентинка




подарок



сегодня



14 февраль




День святого  
Валентина



коробка  
конфет



кино




ужин



свидание




целовать




Купидон



обниматься



кольцо



я



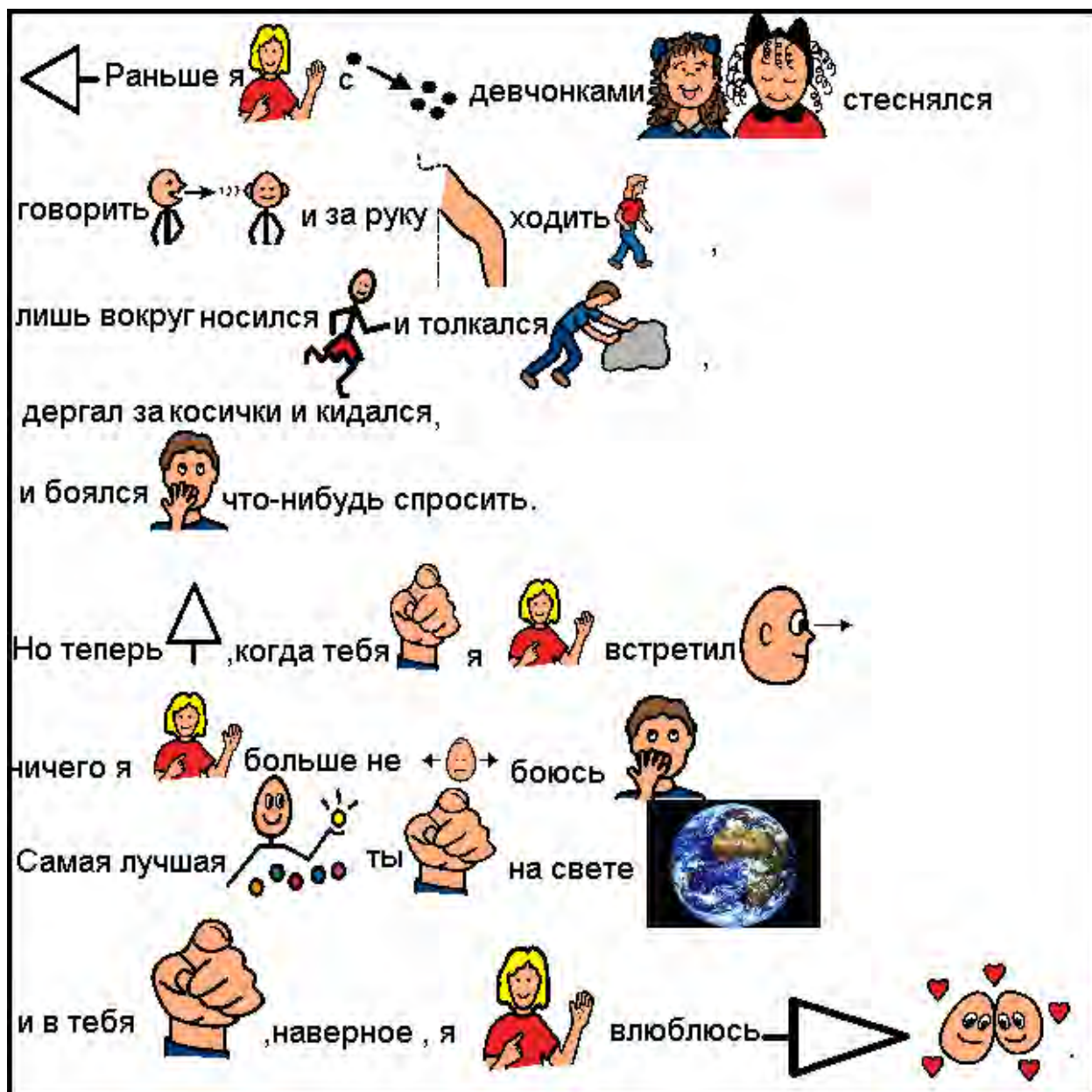
тебя



люблю







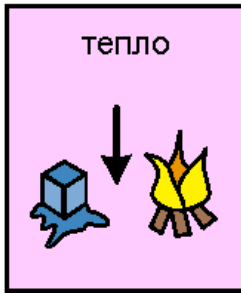


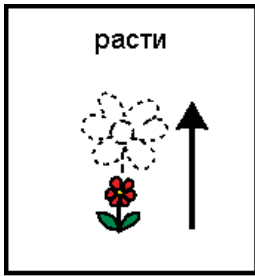
# СТИХ О ПЕРВОЙ ДЕТСКОЙ ЛЮБВИ



А.Ушанов








# Здравствуй, весенняя первая травка!



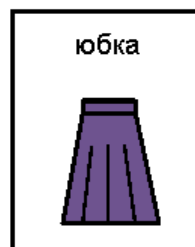
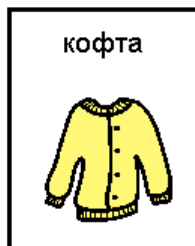
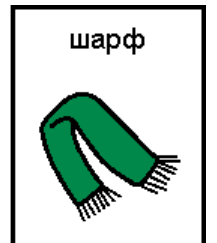
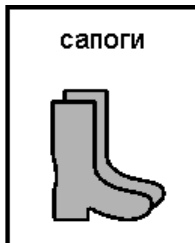
Сергей Городецкий

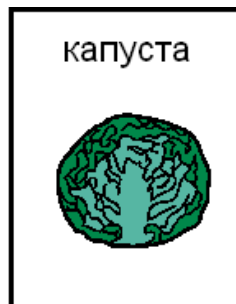
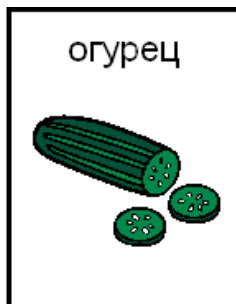

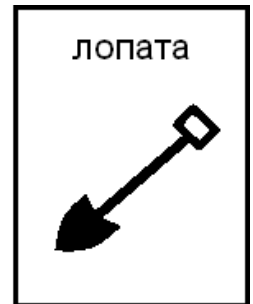
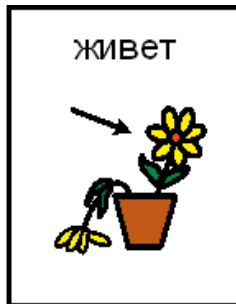
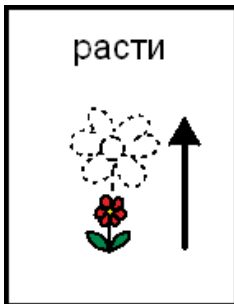
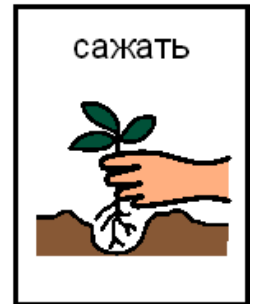

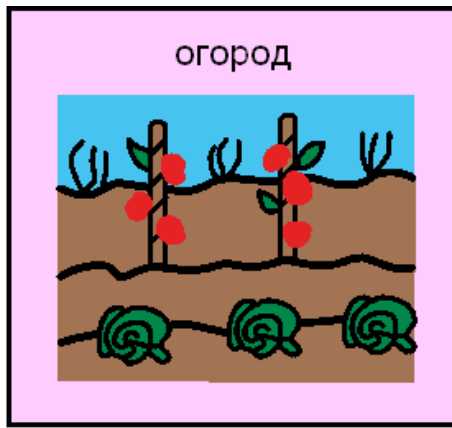






ЧТО ОДЕНЕШЬ ВЕСНОЙ?





роза



цветы



тюльпан



нарцисс



одуванчик



ромашка



астра



орхидея



пион



подснежник


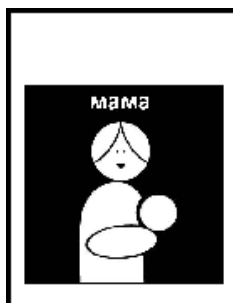
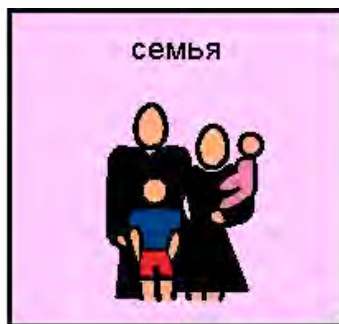


гвоздика




мимоза





МОЯ СЕМЬЯ



я



мать



отец



брат



сестра



бабушка




дедушка





## ПОДАРОК МАМЕ





# У МЕНЯ ЕСТЬ ПАПА!

У меня  есть папа  !

Спросите ,  какой он ?

Самый сильный  папа  ,

Самый храбрый воин  !

Добрый  . Умный  самый.




Как не похвалиться  ,


папой  только с мамой  ,


можно поделиться  .






# Бабушке

КАК  испечь  большой  пирог  ?

КАК  связать  цветной носок  ?

Кто  даст  правильный  совет ?

Догадались  ?  или нет  ?

Нет у бабушки  родней,

поцелуй  ее  скорей  !



## ДЕДУШКА




Е.Дюк.

дедушка и внучка



дедушка и бабушка



семья



КОГО ТЫ ВИДЕШЬ НА ФОТОГРАФИИ?

мать



диктор  
на радио



брат



учитель



солдат



бабушка



логопед



отец



студент



дедушка







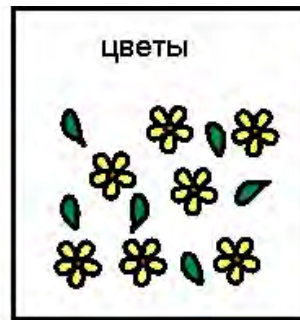
священник



сестра







ВОСЬМОЕ МАРТА

С Днем восьмого марта **8** 

с праздником  весенним! 

Солнышко  приносит 

Звонкое  веселье 


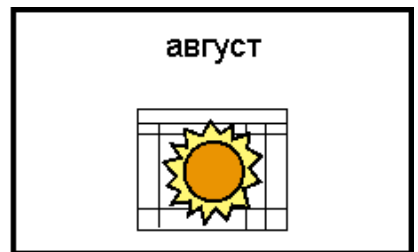

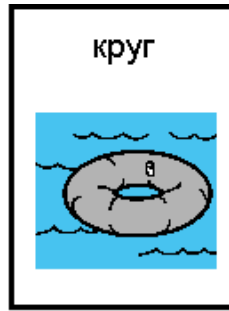
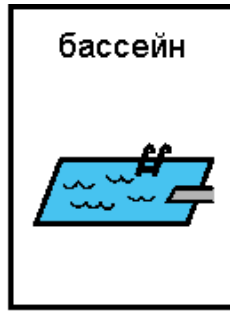
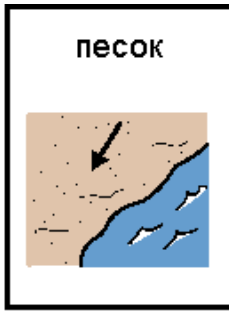
Пусть тепло  настанет,  
и уйдут  морозы   

Пусть подарят  нежность 

веточка мимозы 







# ЛЕТО

Сколько бабочек  ,цветов 

и тепла  ↓  , и света !

Значит-спорить я  ГОТОВ 

наступило лето 

Будем плавать  , загорать,  
землянику собирать.

М. Дружинина


земляника



дети на пляже



# глаголы



ходить  
в поход



жить  
в палатке



рыбачить



ехать



готовить



учиться



писать



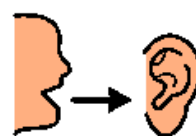
считать



читать




общаться



вязать



раскрашивать



шить



раздавать  
работы



раздавать  
коврики



играть с  
песиком



вилять  
хвостом



убирать  
комнату



убирать



застилать  
постель



мыть посуду



мыть голову



принимать  
ванну





принимать  
душ





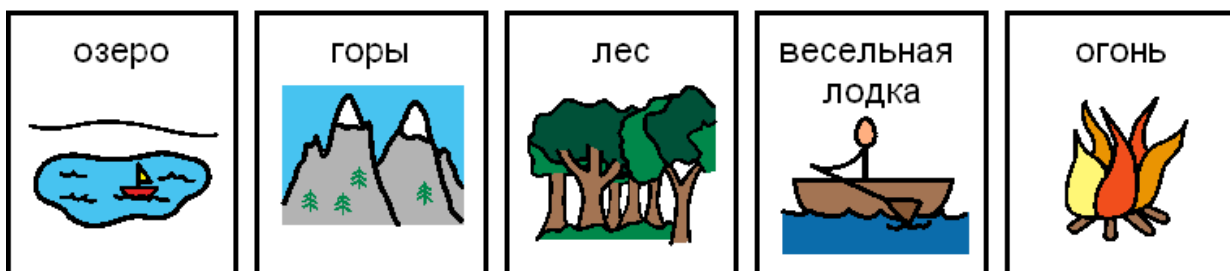

вытирать  
руки





ЧТО ОДЕНЕШЬ ЛЕТОМ?







# ПИКНИК



ЧТО ТЫ ВИДЕШЬ НА ФОТОГРАФИИ?

мать



отец



брат



сестра




пикник



корзина  
для пикника



коврик



трава



кувшин



стакан



виноградный  
сок



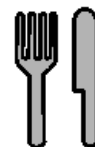
виноград



тарелка



еда



рад





## В ТИХОЙ РЕЧКЕ

В тихой  речке  у причала 

рыбка  рыбку  повстречала  :

-Здравствуй! 

-Здравствуй! 

-Как дела? 

-На рыбалке  я  была  ,

я удила рыбака  ,

дядю Петю  чудака.

-Где же  твой  рыбак  ?

Попался? 

-Нет  ушел  , хитрец!

Сорвался! 

Е.Чеповецкий



Щука



Рыба



Судак



Сом




Окунь



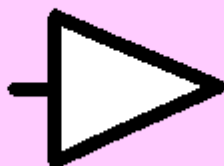
Лещ



мы



будем



ловить рыбу



озеро



весельная лодка



парусная лодка



рыбачить



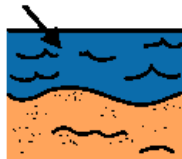
плавать



река



океан





песок



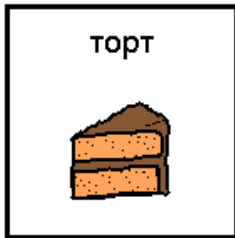



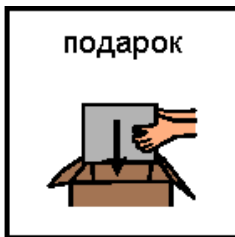



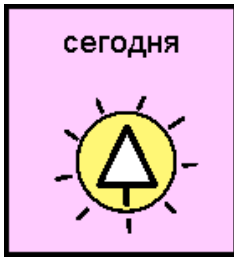


жить в палатке



В этот лагерь приезжаем мы всегда из года в год,  
 Потому что здесь встречаем удивительный народ:  
 Не найдешь здесь равнодушных, не увидишь хмурых лиц,  
 Здесь живем мы очень дружно, здесь веселье без границ.  
 Скуки в лагере не знаем, все в работе день за днем,  
 Здесь мы шьем и выжигаем и танцуем и поем.





# ДЕНЬ РОЖДЕНИЯ

На День рождения  бабушка  прислала  **100** рублей .

"Нет  слов для благодарности !" -

Так написал  я  ей.

Промчался год **20**  стремительно,

и вот он-мой февраль  ...

На День рождения  бабушка  прислала  мне словарь.

Ю.Погорельский

<p>Я</p> 	<p>мой</p> 	<p>день рождения</p> 	<p>желаю</p> 
--	--	---	--

В свой День рождения я желаю

<p>торт</p> 	<p>подарок</p> 	<p>друзья</p> 	<p>улыбаться</p> 	<p>отдыхать</p> 	<p>радоваться</p> 
<p>здоровье</p> 	<p>любовь</p> 	<p>жить до 100 лет</p> 	<p>праздновать</p> 	<p>танцевать</p> 	<p>петь</p> 

# ДЕНЬ РОЖДЕНИЯ





Е.Благина

пирог с курагой

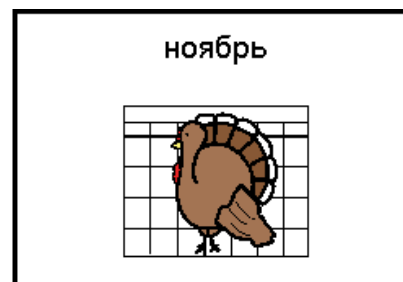




праздновать









ОСЕНЬ.


Если на деревьях листья  пожелтели ,

если в край далекий   птицы  улетели,

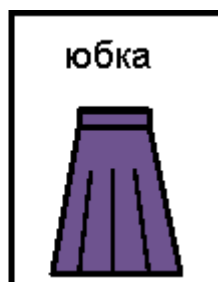
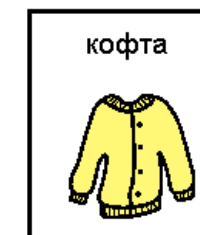
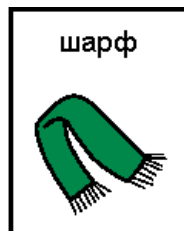
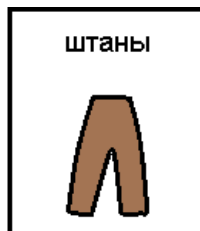
если небо хмурое , если дождик льется ,

это время года  осенью  зовется.

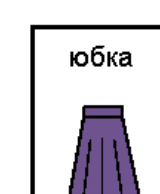
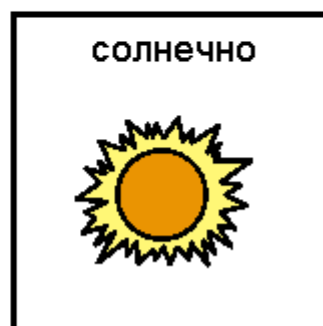
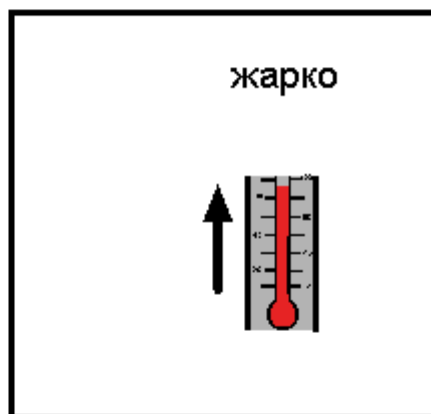
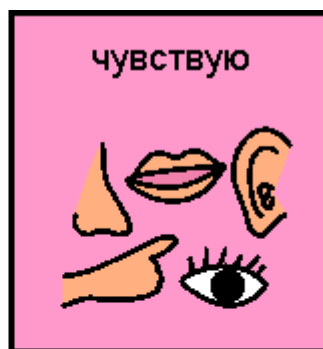




ЧТО НАДЕНЕШЬ ОСЕНЬЮ?







## КАКАЯ ОДЕЖДА?

Летом, в жаркие часы  
только майка и трусы.

А зимою нам нужны :  
свитер, теплые штаны,  
шарф, пальто, сандалии,  
шапка и так далее.

(сандалии-летняя обувь, ребенок  
должен исправить)

трусы



майка



сандалии



штаны



свитер



пальто



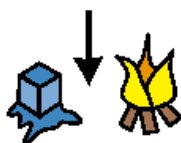
## ОДЕВАЙСЯ ПО ПОГОДЕ

Если на дворе тепло,  
солнце с неба припекло,  
и дождя не будет вроде,  
одевайся по погоде!

Куртку на меху отложим !  
Плащ тебе не нужен тоже !  
Будешь бегать и играть,  
и на солнце загорать!

Надо вместе всегда стараться  
по погоде одеваться!


тепло



солнечно



одеваться



погода



играть

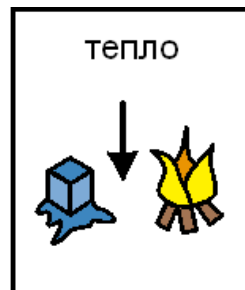
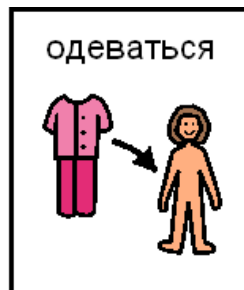


бегать

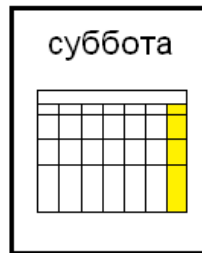
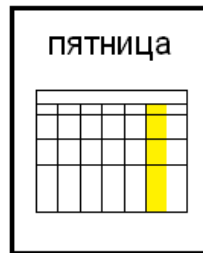
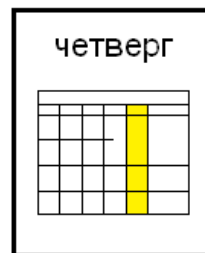
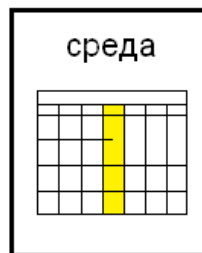
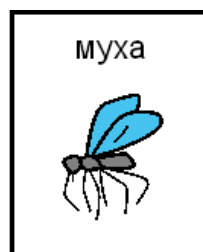


## ОДЕВАТЬСЯ САМ МОГУ

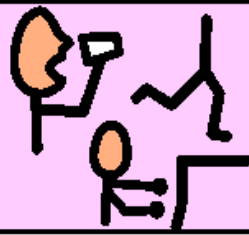
Мне уже четыре года,  
я одеться сам могу.  
Если теплая погода,  
без пальто во двор бегу,  
если ветер сильно дует,  
если слякоть или дождь,  
в детский садик не пойду я,  
без пальто и без калош.  
Я привык свои ботинки  
чистить щеткой каждый день.  
Из костюма все пылинки  
мне вытряхивать не лень.




Жила-была муха-чистюха.  
Все время купалась муха.  
Купалась она в ВОСКРЕСЕНЬЕ  
в отличном клубничном варенье,  
В ПОНЕДЕЛЬНИК в вишневой наливке,  
во ВТОРНИК в томатной подливке,  
в СРЕДУ в лимонном желе,  
в ЧЕТВЕРГ в киселе и смоле,  
в ПЯТНИЦУ в простокваше,  
в СУББОТУ помывшись в чернилах,  
Сказала : "Я больше не в силах !  
Ужужжасно,ужажужсно устала,  
Но, кажется, чище не стала !"



глаголы



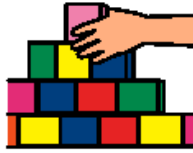
ловить




нести



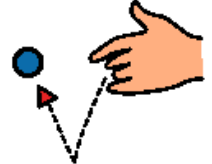
строить



дуть



скакать



ползти




делать зарядку



падать



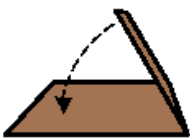
драться



летать



складывать



идти



прыгать



обниматься



чесаться



пинать



стучать



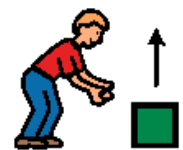
лежать



маршировать



поднимать



указывать



тянуть



толкать


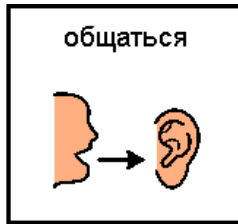
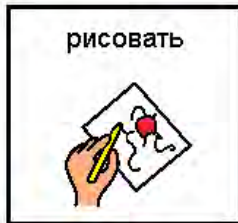


звонить



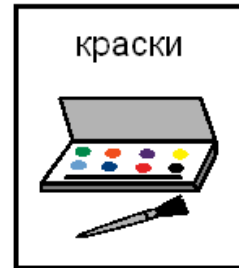
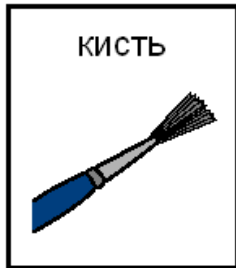



скатывать









Я



нравиться



играть с песиком




Расан



хороший



мягкий



собака



лапа



собачья еда



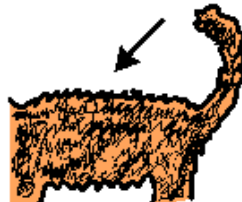
поводок



золотой



шерсть



кормить



вилять  
хвостом



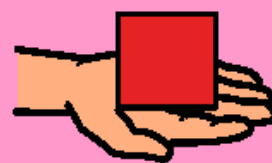
трогать



Я хочу...



иметь



кролик



кошка



цыпленок



собака



рыба




морская свинка



хомяк



лошадь



котенок



ящерица



обезьяна



крыса



тюлень



овца



черепаха



белка



# ЖИВОТНЫЕ

Собака



Кот



Рыбы



Попугай



Хомяк



Черепaha



Корова



Коза



Свинья



Конь



Петух



Индюк



Гусь



Овца

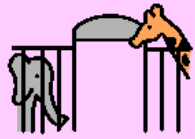


Кролик






зоопарк



лев



слон



зебра



верблюд



полярный медведь



медведь



тигр



волк



жираф



кенгуру



обезьяна



леопард



лиса



гиппопотам



змея





# ЗООПАРК

Лев



Слон



Зебра



Верблюд



Белый медведь



Бурый медведь



Тигр



Волк



Жираф



Кенгуру



Обезьяна




Леопард



Лиса

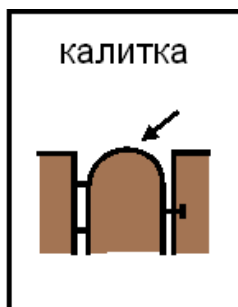
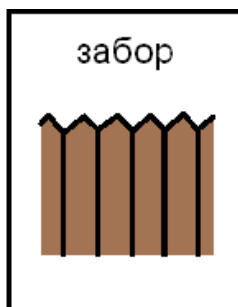
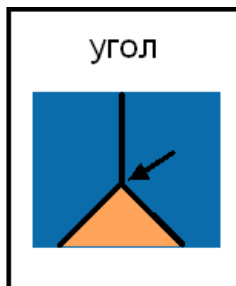
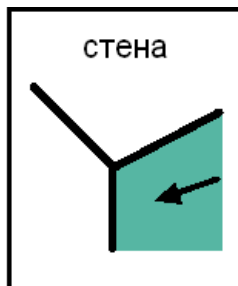
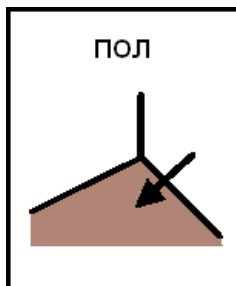
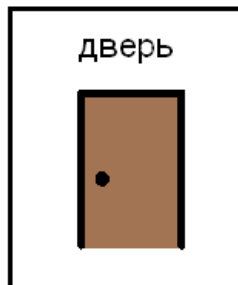
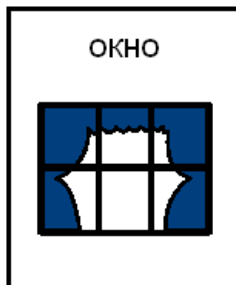
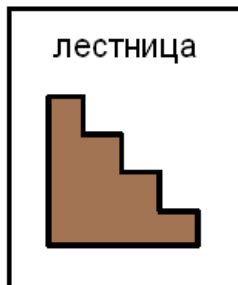
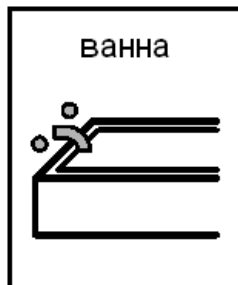
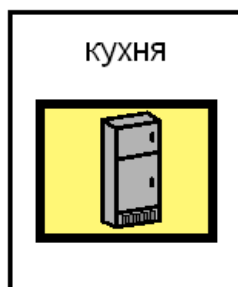
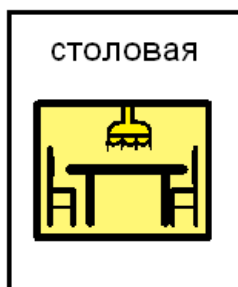
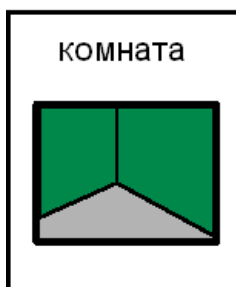
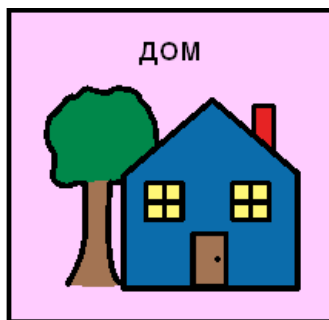



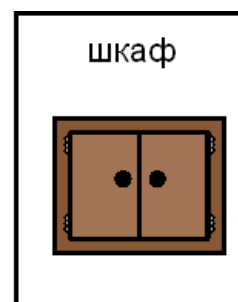
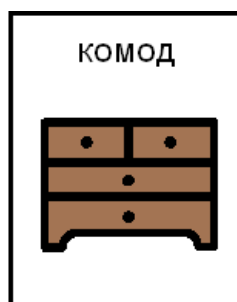
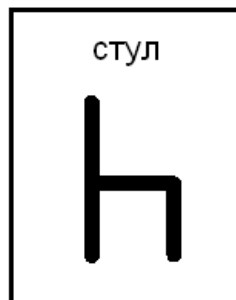
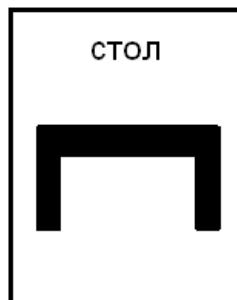
Бегемот

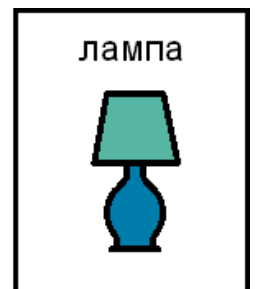
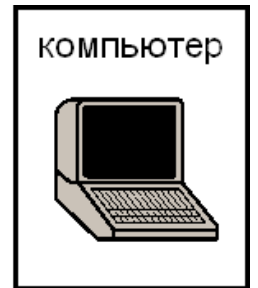
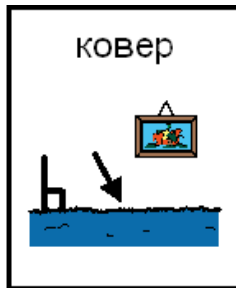
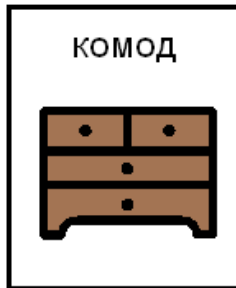
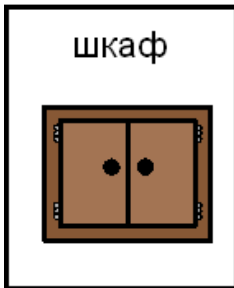
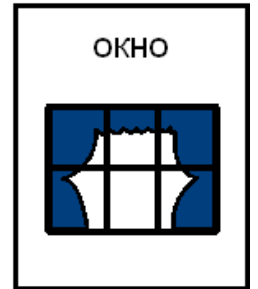
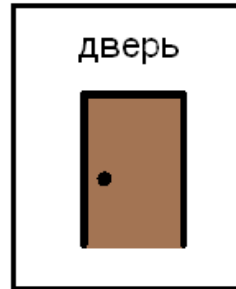
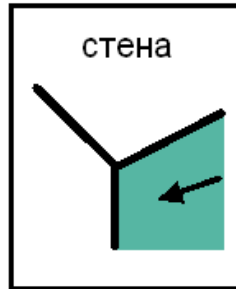
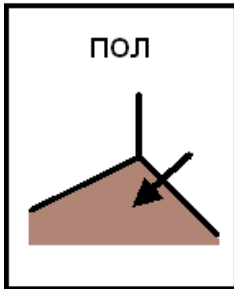

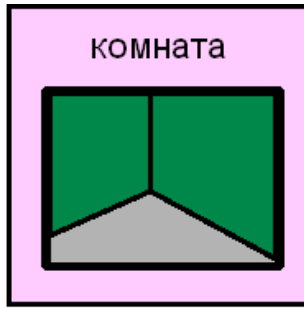



Змея














ЧТО ТЫ ВИДЕШЬ НА ФОТОГРАФИИ?

<p>ПОТОЛОК</p>	<p>ПИСЬМЕННЫЙ СТОЛ</p>	<p>дверь</p>	<p>ХОЛОДИЛЬНИК</p>	<p>ОКНО</p>
<p>кровать</p>	<p>стена</p>	<p>плита</p>	<p>ковер</p>	<p>пол</p>
<p>угол</p>	<p>шторы</p>	<p>шкаф</p>	<p>стул</p>	<p>полки для игрушек</p>



кухня



подставка  
для посуды



посудомоечная  
машина



миксер



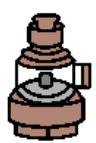
консервный  
нож



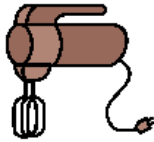
посуда




кухонный  
комбайн



миксер



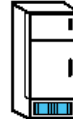
микроволновая  
печь



духовка




холодильник



мойка



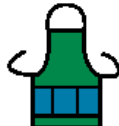
плита



тостер



передник



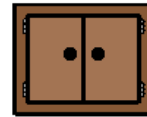
банка



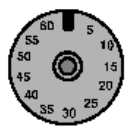
термос



шкаф



таймер



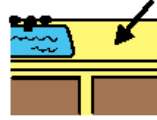
упаковочная  
пленка



коробка  
для рецептов




разделочный  
стол



поваренная  
книга



посудное  
полотенце


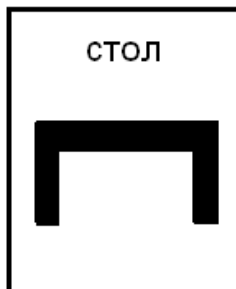
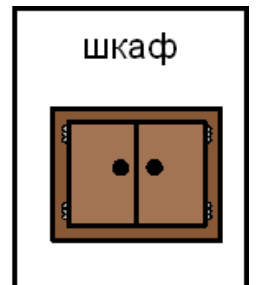
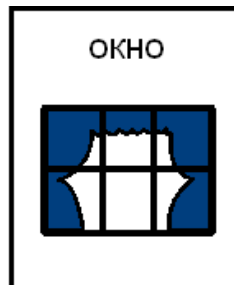
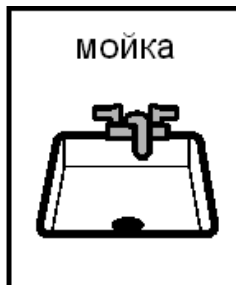


весы





ЧТО ТЫ ВИДЕШЬ НА ФОТОГРАФИИ?





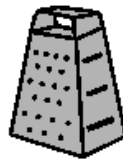
чайник



половник



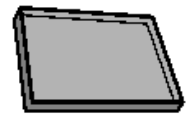
терка



дуршлаг



противень



ложка



чашка



форма для  
кекса



разделочная  
доска



вилка



сковорода



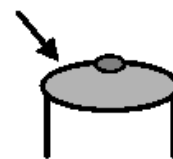
стакан



нож



крышка



мерный  
стакан



кувшин




тарелка



ковш



лопатка

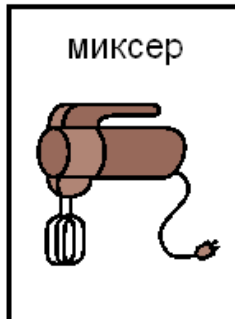
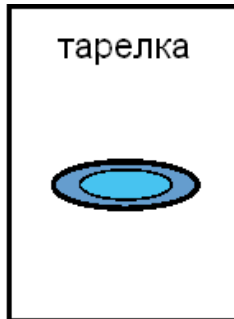


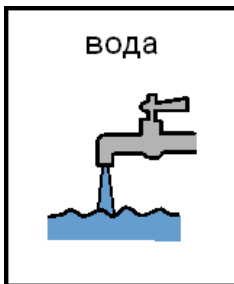
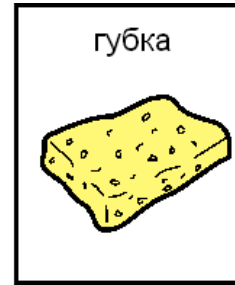

кастрюля












ЧТО ТЫ ВИДЕШЬ НА ФОТОГРАФИИ?









Вот ~~X~~ большой  стеклянный чайник ,


Очень  важный  он  начальник .




Вот ~~X~~ фарфоровые чашки ,

очень  хрупкие, бедняжки.

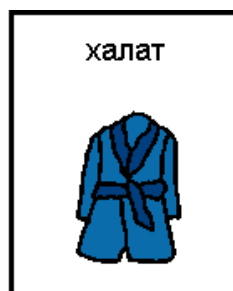
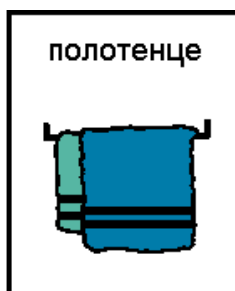


Вот ~~X~~ фарфоровые блюда ,

только стукни , разобьются .




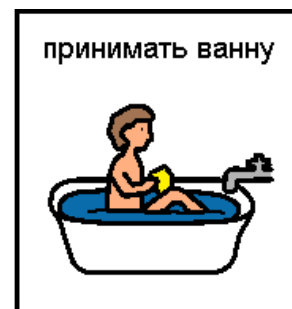

Вот ~~X~~ серебряные ложки ,


голова  на тонкой  ножке .



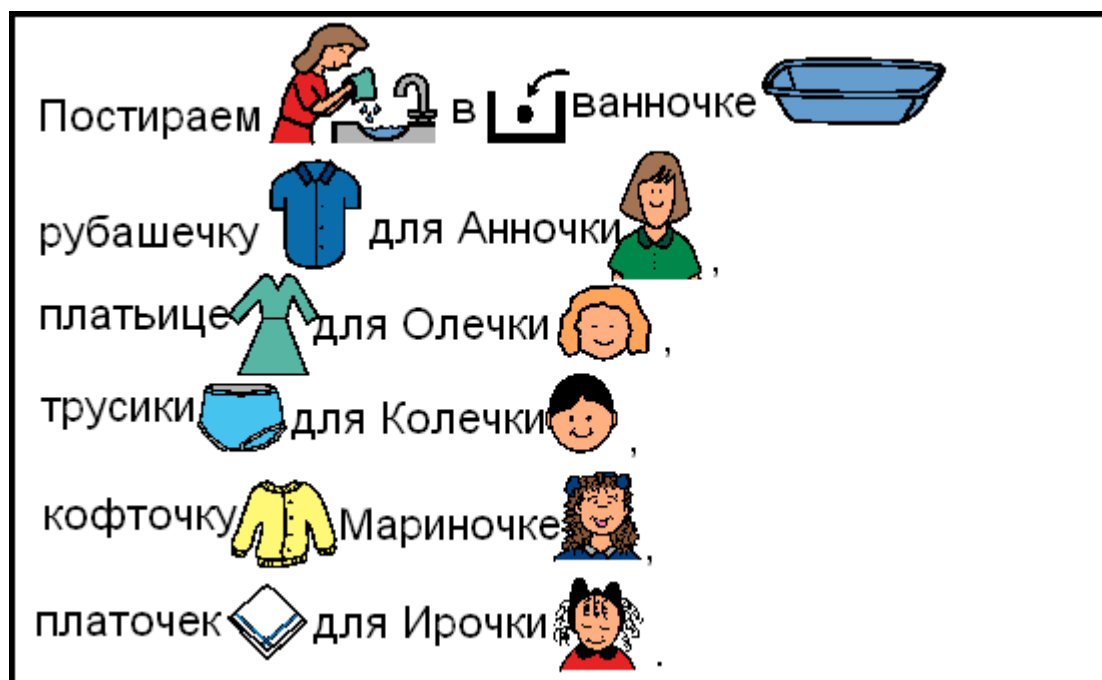


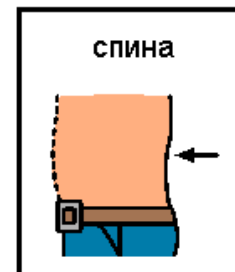
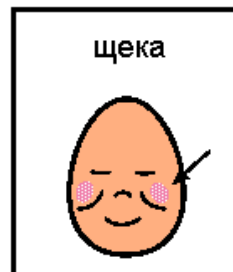
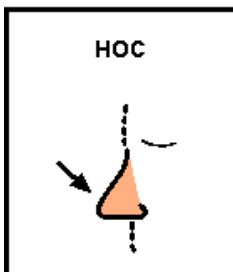
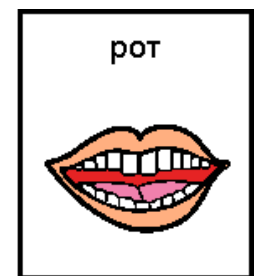
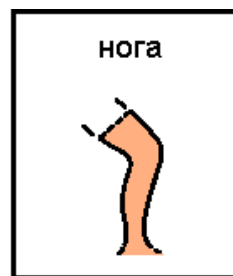
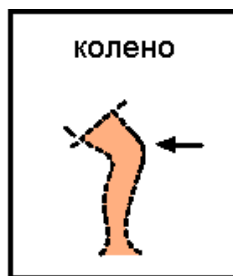
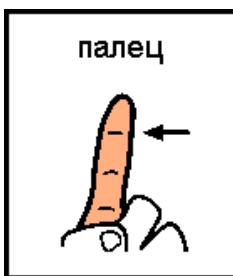
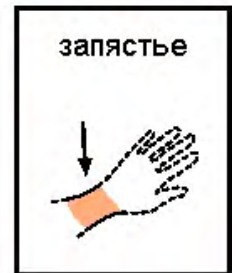
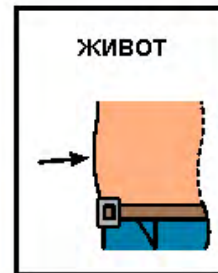
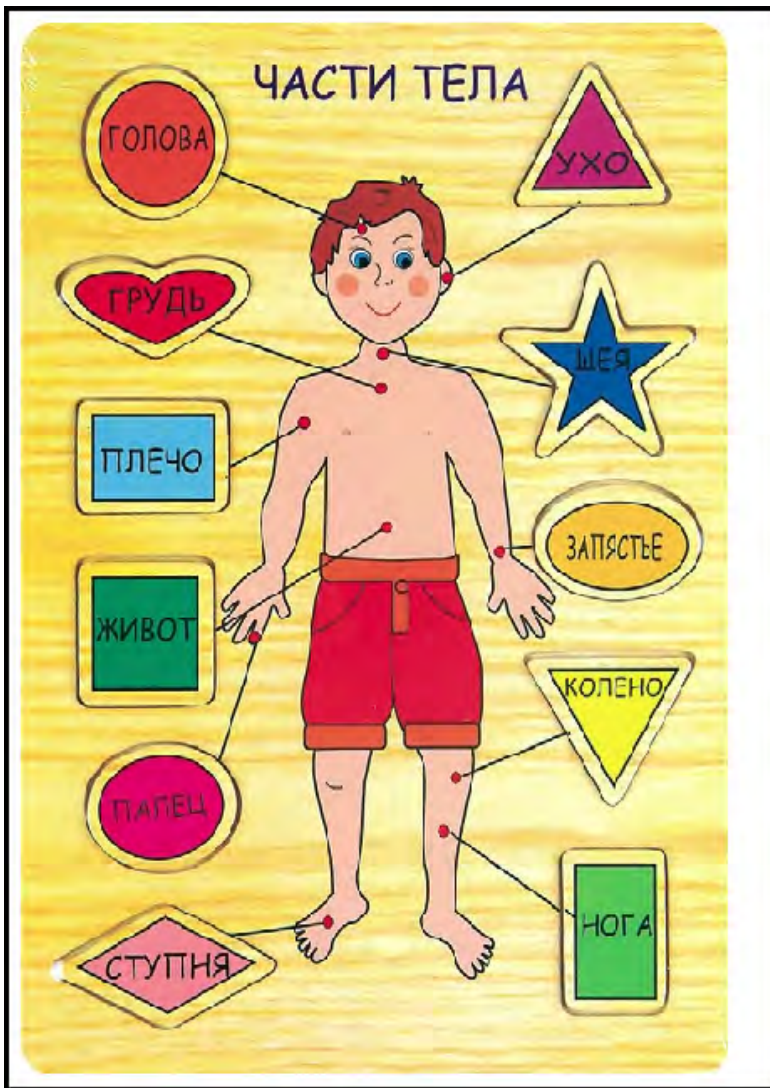
Зеркало любит чистые лица  
Зеркало скажет:  
-Надо умыться.  
Зеркало охнет:  
-Где же гребенка?  
Что же она не причешет  
ребенка?  
Зеркало даже темнеет от  
страха,  
если в него поглядится  
неряха!





## СТИРКА





# Игра "Сказочка-указочка"

Взрослый читает стихотворение и вместе с ребёнком показывает части лица и артикуляционные органы

Не устала ты пока,  
Покажи, моя рука:  
Это — правая щека,  
Это — левая щека.

Ты сильна, а не слаба,  
Здравствуй, верхняя губа,  
Здравствуй, нижняя губа,  
Ты не меньше мне любя!

Есть у губ одна черта —  
В них улыбка заперта:  
Вправо — правый угол рта,  
Влево — левый угол рта.

Подбородок тянем вниз,  
Чтобы с челюстью отвис.  
Там — к прогулкам не привык —  
Робко прячется язык.

А вокруг-то — целый ряд  
Зубки нижние стоят:  
Боковые слева, справа,  
Впереди — зубов оправа.

Нёбо вместо потолка  
Есть во рту у языка.  
А когда открылся рот,  
Язычок пошёл вперёд.

Интересная картинка:  
Есть и кончик, есть и спинка,  
Боковые есть края —  
Всё про ротик знаю я!

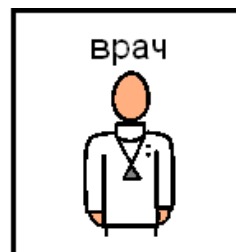
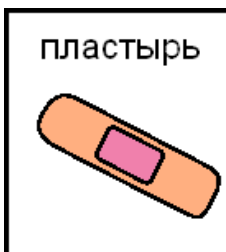
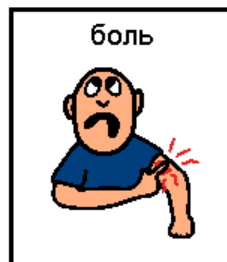
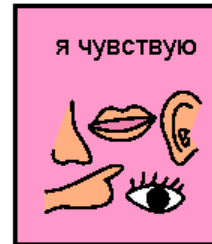
левый




правый











# КАКОЙ МАГАЗИН?



магазин одежды



магазин игрушек



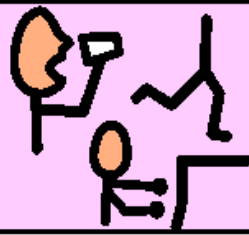
бакалея-гастрономия



обувной магазин



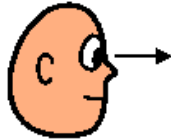
глаголы



бежать



видеть



трясти



здороваться



сидеть



съезжать



стоять



останавливаться



качаться  
на качелях



щекотать



трогать



поворачивать



печатать



идти



махать



орать



вытирать



стирать  
пыль



выносить  
мусор



подметать



пылесосить



мыть окна



протирать




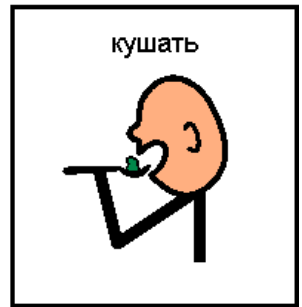



выжимать



















взбивать







ПРЕДЛОГИ

под 	к 	сквозь 	те 	этот 	эти 
тот 	из 	на 	в 	между 	рядом 
за 	и 	над 	с 		



палитра



желтый



желтый



зеленый



зеленый



красный



красный



оранжевый



оранжевый



синий



синий



черный



черный



коричневый



коричневый



серый



серый



розовый



розовый



лиловый



лиловый



серебряный



серебряный



бежевый



бежевый



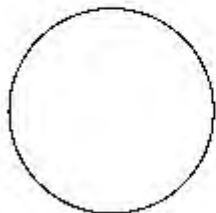
золотой



золотой



белый



белый







квадрат



формы



круг




овал



треугольник



ромб



прямоугольник



сердце



звезда




неровный



прямой



завитой



наклонный



палитра



формы



прямоугольник



табурет



синий



треугольник



пирожки



золотой



круг



стол



коричневый



овал



зеркало



серебряный



квадрат



часы



синий



ромб



бусы



черный



сердце

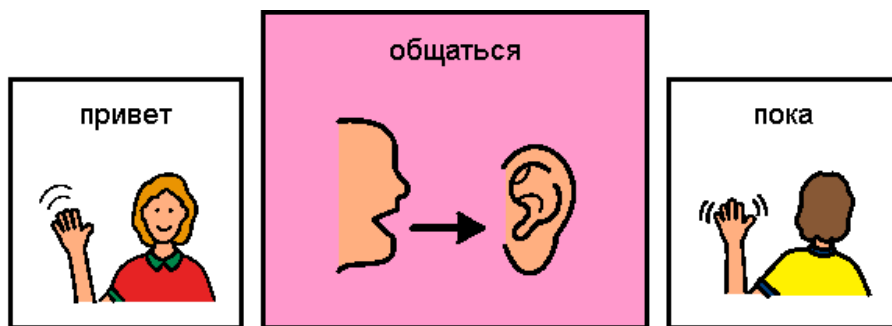


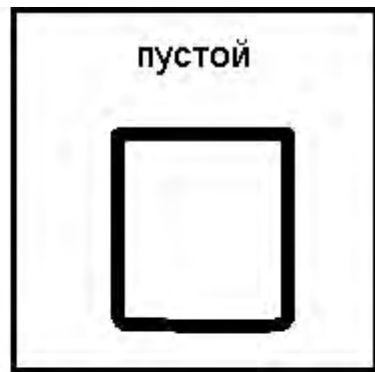
коробка





красный










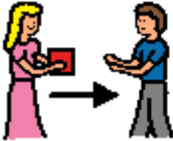




ЯБЛОЧКО.

Яблочко  румяное 

есть  одна | не  стану я 

половинку  яблочка 

дам  любимой  мамочке 




# Готовые пиктограммы


## Приложение 1 Расписание дня для школьника




завтрак




дорога в школу




пребывание в школе



дорога из школы




обед



пребывание на чистом воздухе



полдник



домашняя работа



вечерняя прогулка




ужин



работа по дому



свободное время




гигиенические процедуры



НОЧНОЙ СОН





ДНЕВНОЙ СОН



Пустая пиктограмма для вашего личного значка.

**Приложение 2 Расписание дневного присмотра для ребенка 1,5 -3 года ( картинки повторяются, поскольку действие выполняется несколько раз в течение дня )**





Туалет



Туалет



Туалет



Туалет



Кушать



Кушать



Играть



Гулять



Лепить



Спать



Рисовать



Пальчиковые игры





Танцевать




Строить



Клеить



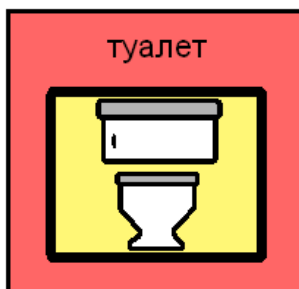


Петь






### Приложение 3 Расписание в трех цветах для школьника


#### Утренние расписание



#### Дневное расписание




 Вечернее расписание





Пример как можно сделать расписание






Приложение 4. Расписание для занятия в реабилитационном центре




танцевать



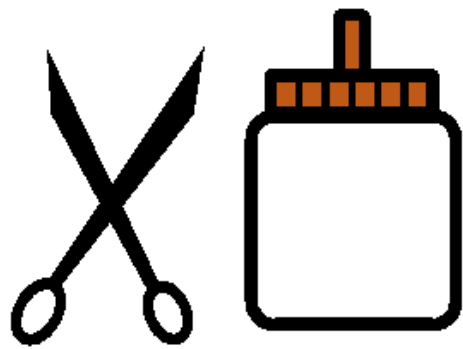
писать



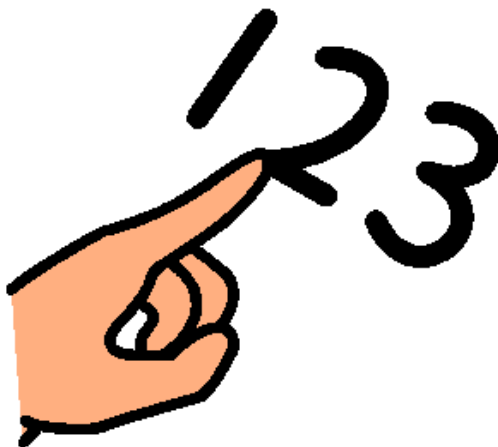
рисовать



вырезать и клеить



считать



читать



делать зарядку




до свидания




пальчиковые игры




играть



работать с картинками



строить



сюрприз



календарь



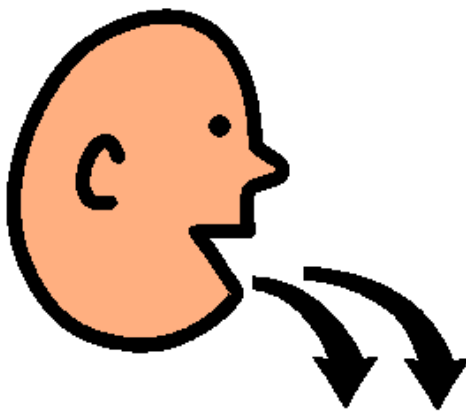
играть с игрушкой



перерыв



повторите пожалуйста



покажи мне



помогать



туалет

